

Målsatta PVQ Infektionsindikatorer

Charlotta Malmer Hagstam

20251112-13

Luftvägsinfektioner

Indikator nummer	Indikatortitel	Mål 2025
Inf03b	Andel mediaotit med antibiotika, under 1 och över 12 år	≥90%
Inf04	Andel PcV av antibiotikabehandlad mediaotit	≥90%
Inf07	Andel ÖLI med antibiotika	≤5
Inf11	Andel PcV av antibiotikabehandlad sinuit	≥90%

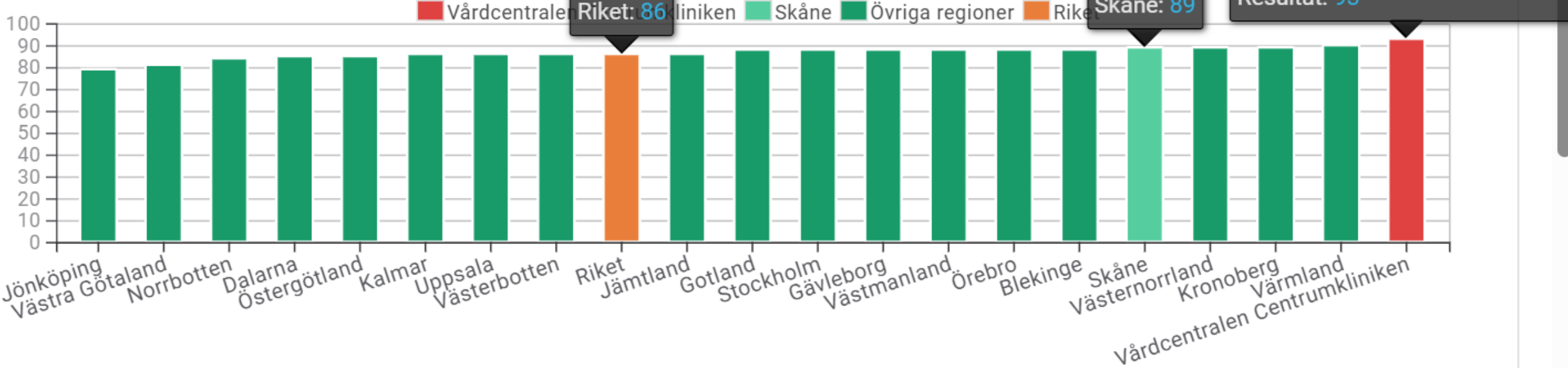
Detaljer

Benchmark

☆ Inf03b: Andel mediaotit med antibiotika, <1år och ≥12år)

[Specifikation](#)

Jämförelse mellan regioner/nationellt



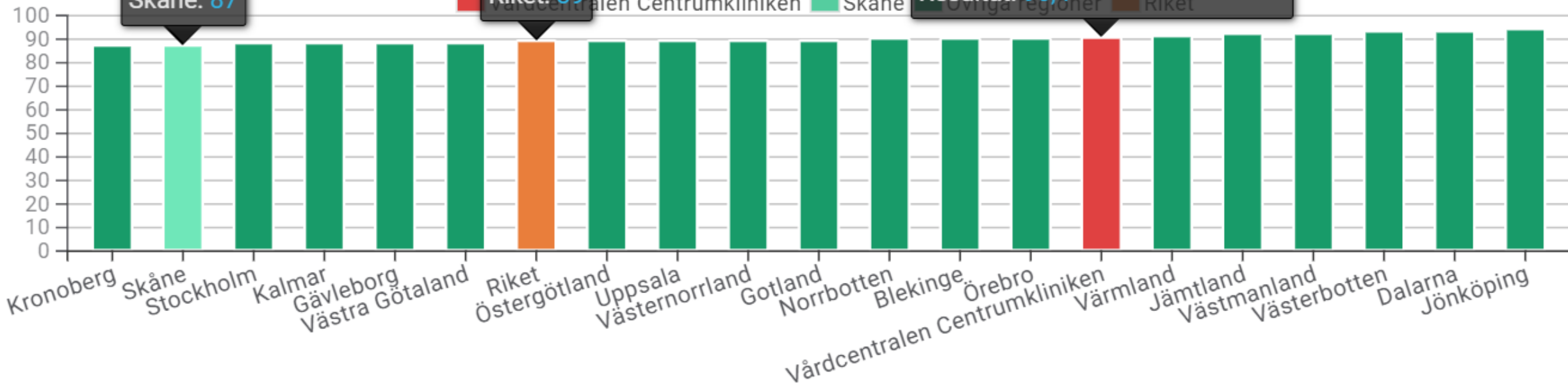
Detaljer

Benchmark

☆ Inf04: Andel PcV av antibiotikabehandlad mediaotit (≥1 år <12 år)

Specifikation

Jämförelse mellan regioner/nationellt



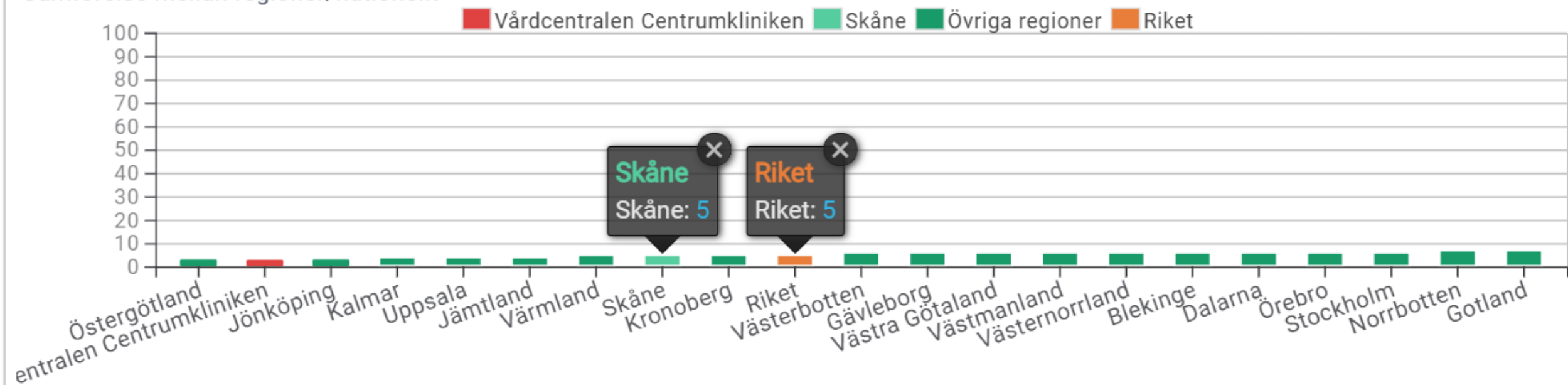
Detaljer

Benchmark

☆ Inf07: Andel ÖLI med antibiotika

[Specifikation](#)

Jämförelse mellan regioner/nationellt



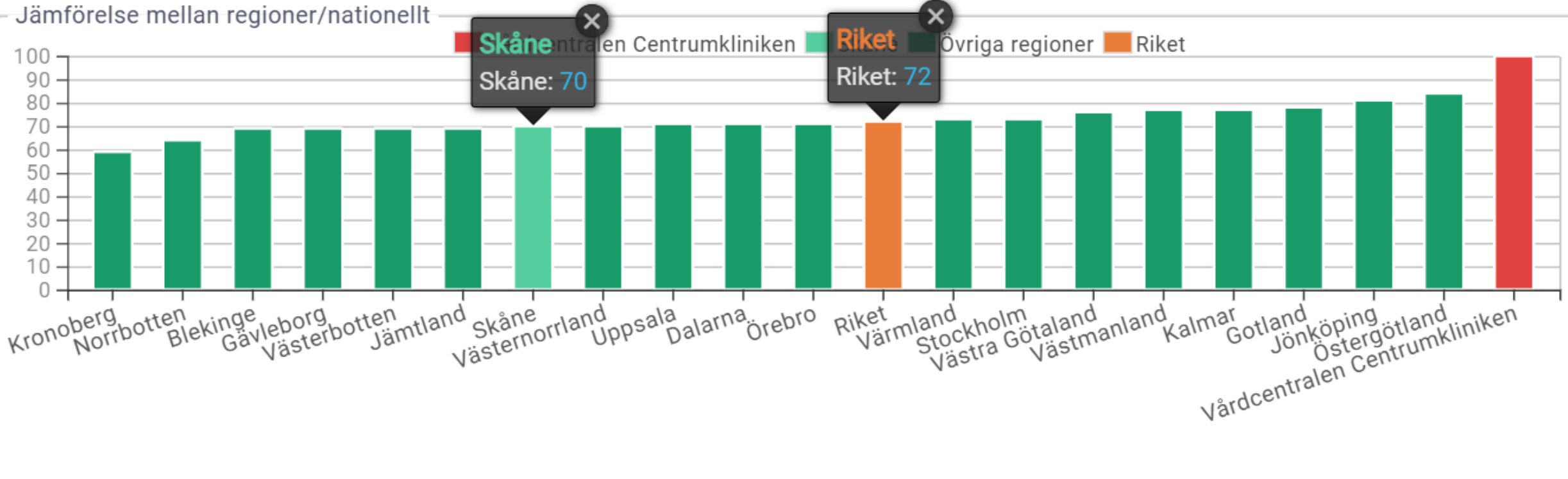
Detaljer

Benchmark

☆ Inf11: Andel PcV av antibiotikabehandlad sinuit

[Specifikation](#)

Jämförelse mellan regioner/nationellt



Inf15	Andel PcV av antibiotikabehandlad tonsillit	$\geq 90\%$
Inf16	Andel pos Strep A-test av alla tagna Strep A-test	$\geq 40\%$
Inf17Inget	Andel antibiotikabehandlad tonsillit utan Strep A	$\leq 10\%$
Inf17Neg	Andel antibiotikabehandlad tonsillit med neg Strep A	$\leq 10\%$
Inf17Pos	Andel antibiotikabehandlad tonsillit med pos Strep A	$\geq 80\%$

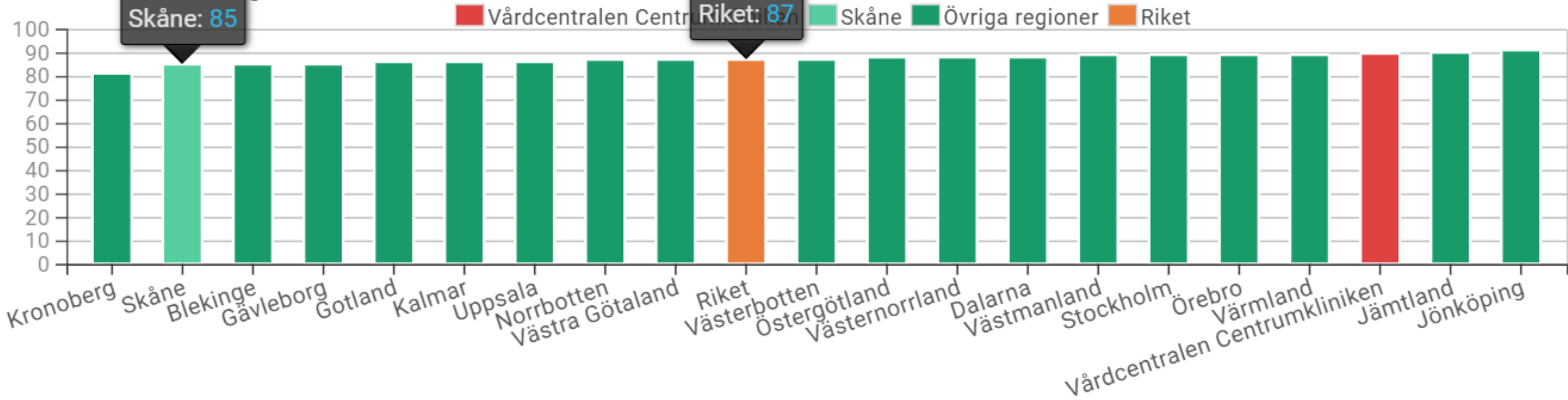
Detaljer

Benchmark

☆ Inf15: Andel PcV av antibiotikabehandlad tonsillit

[Specifikation](#)

Jämförelse mellan regioner/nationellt



Detaljer

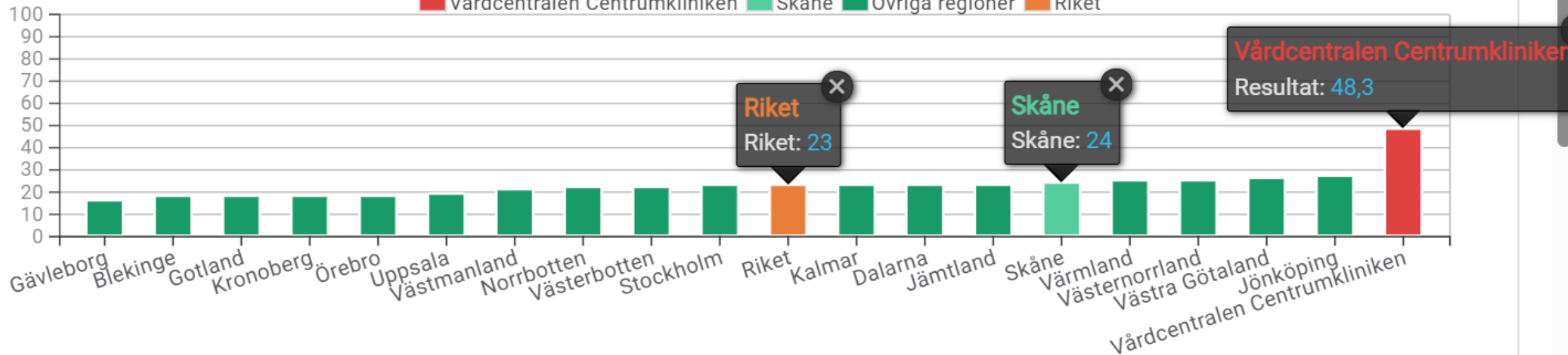
Benchmark

☆ Inf16: Andel pos Strep A-test av alla tagna Strep A-test

[Specifikation](#)

Jämförelse mellan regioner/nationellt

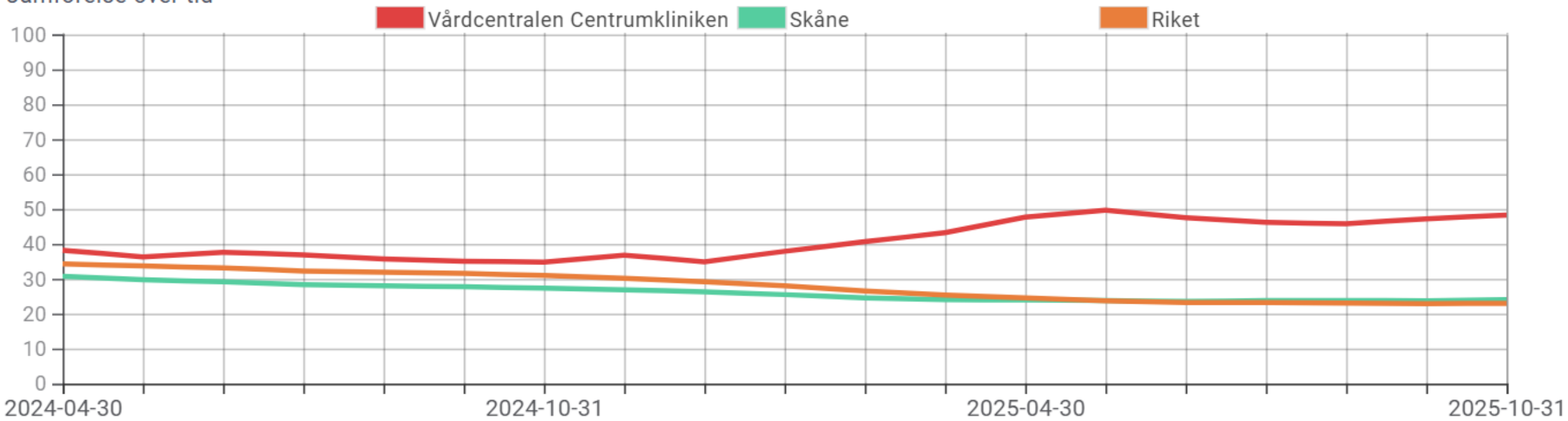
Vårdcentralen Centrumkliniken Skåne Övriga regioner Riket



Detaljer

Benchmark

Jämförelse över tid



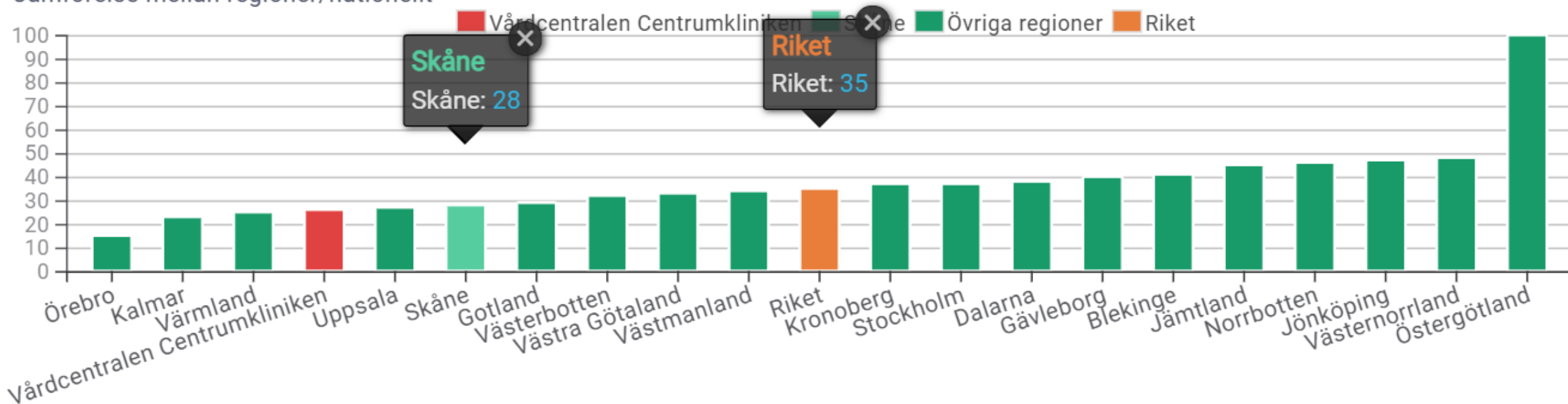
Detaljer

Benchmark

☆ Inf17Inget: Andel antibiotikabehandlad tonsillit utan Strep A

[Specifikation](#)

Jämförelse mellan regioner/nationellt



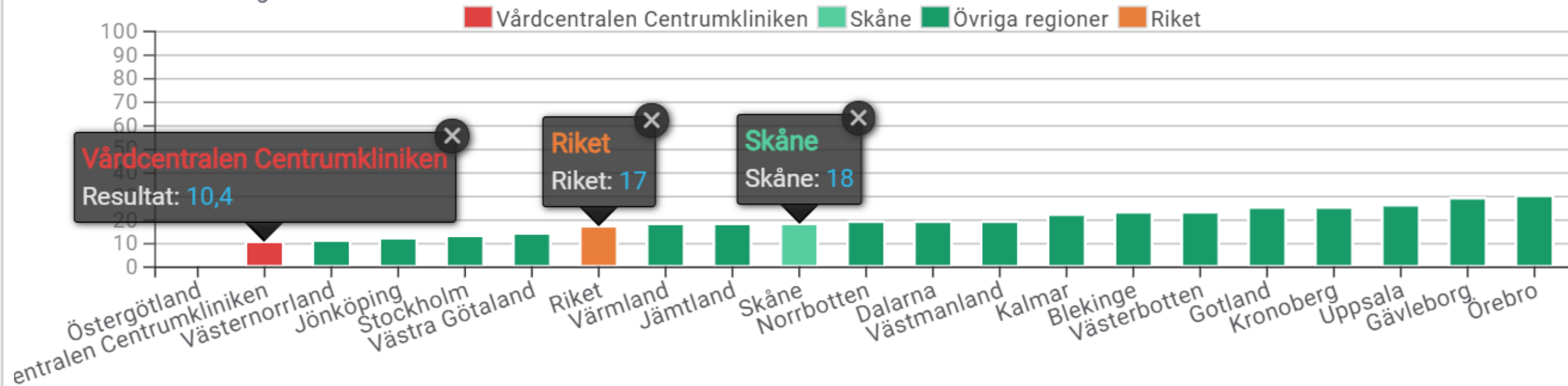
Detaljer

Benchmark

☆ Inf17Neg: Andel antibiotikabehandlad tonsillit med neg Strep A

[Specifikation](#)

Jämförelse mellan regioner/nationellt

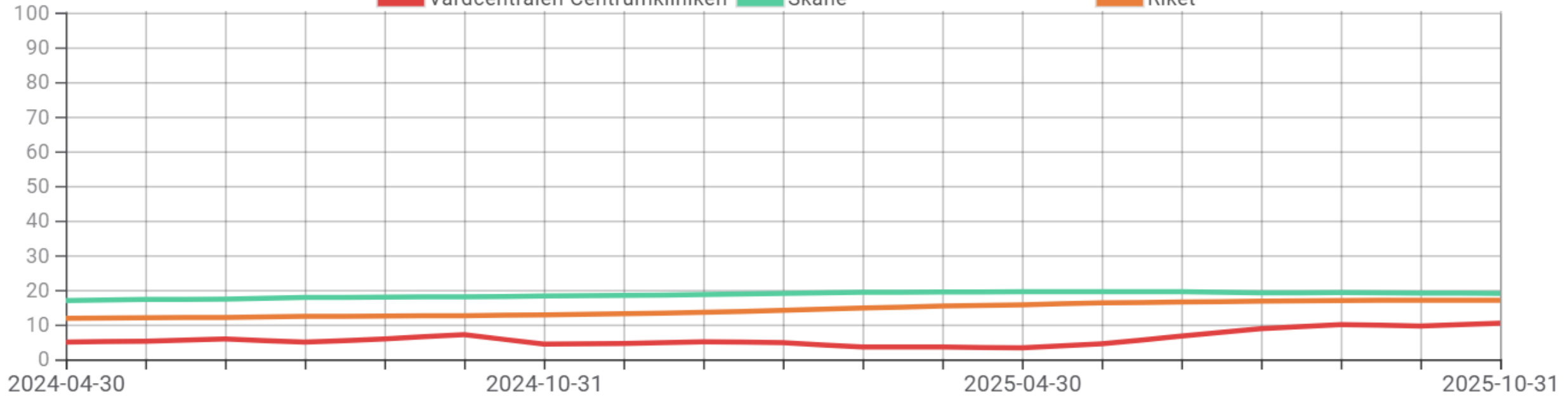


Detaljer

Benchmark

Jämförelse över tid

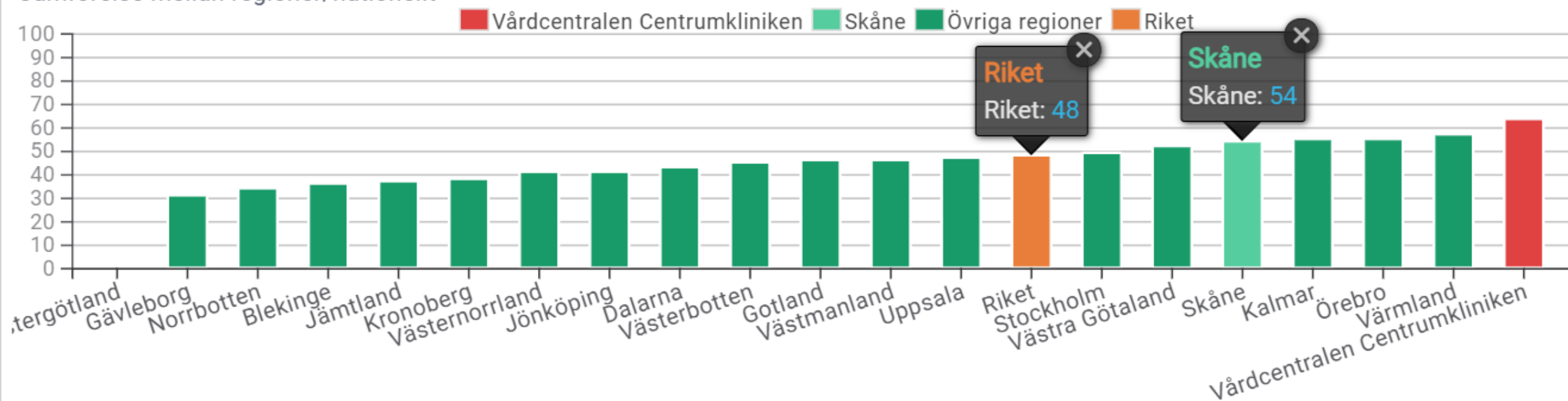
Vårdcentralen Centrumkliniken Skåne Riket



☆ Inf17Pos: Andel antibiotikabehandlad tonsillit med pos Strep A

[Specifikation](#)

Jämförelse mellan regioner/nationellt



Inf21	Andel PcV av antibiotikabehandlad pneumoni (exkl KOL)	$\geq 70\%$
Inf24	Andel akut bronkit med antibiotika (exkl KOL)	$\leq 10\%$

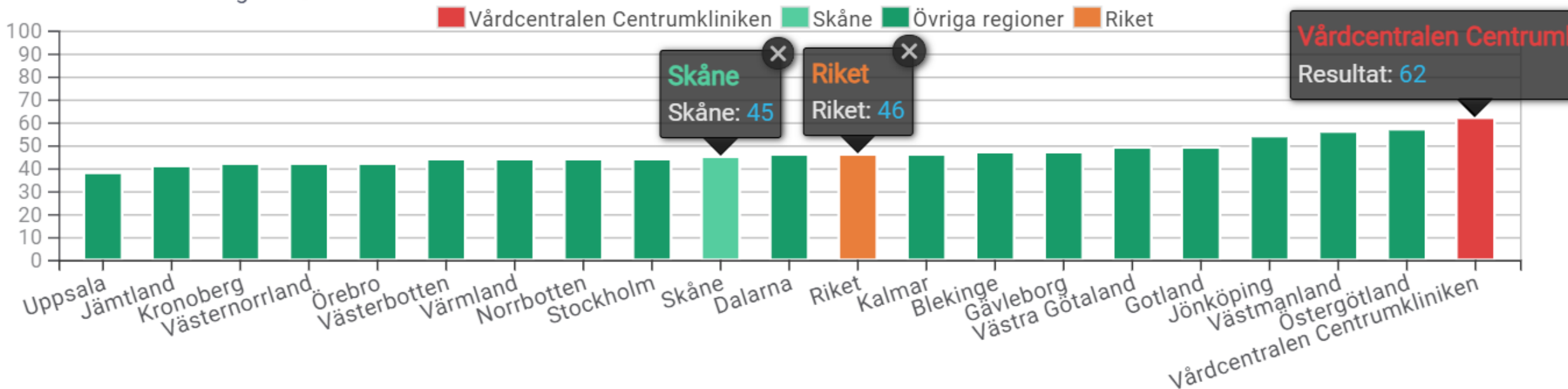
Detaljer

Benchmark

☆ Inf21: Andel PcV av antibiotikabehandlad pneumoni (exkl KOL)

[Specifikation](#)

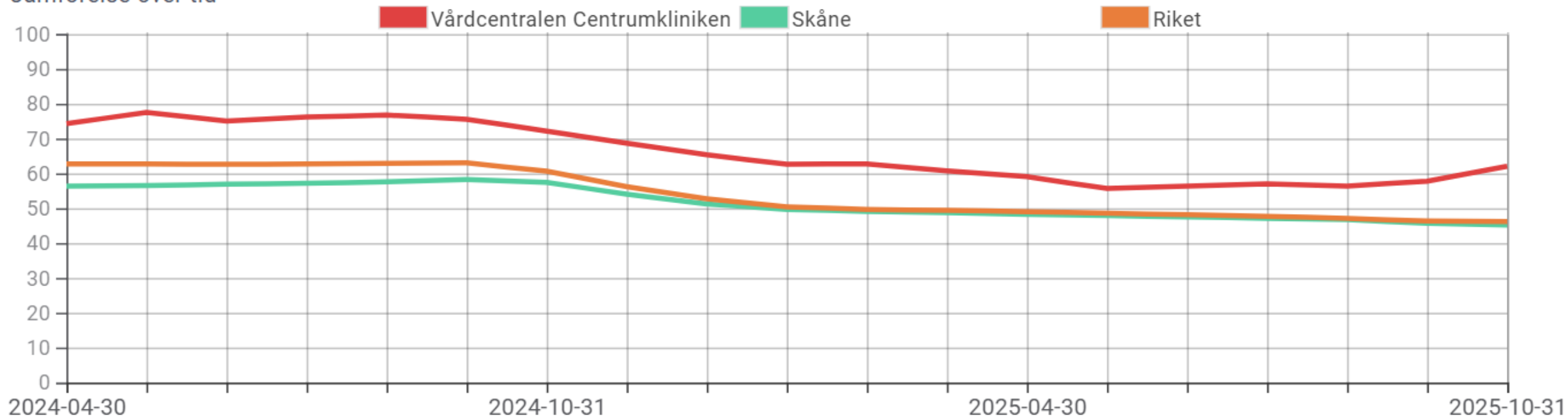
Jämförelse mellan regioner/nationellt



Detaljer

Benchmark

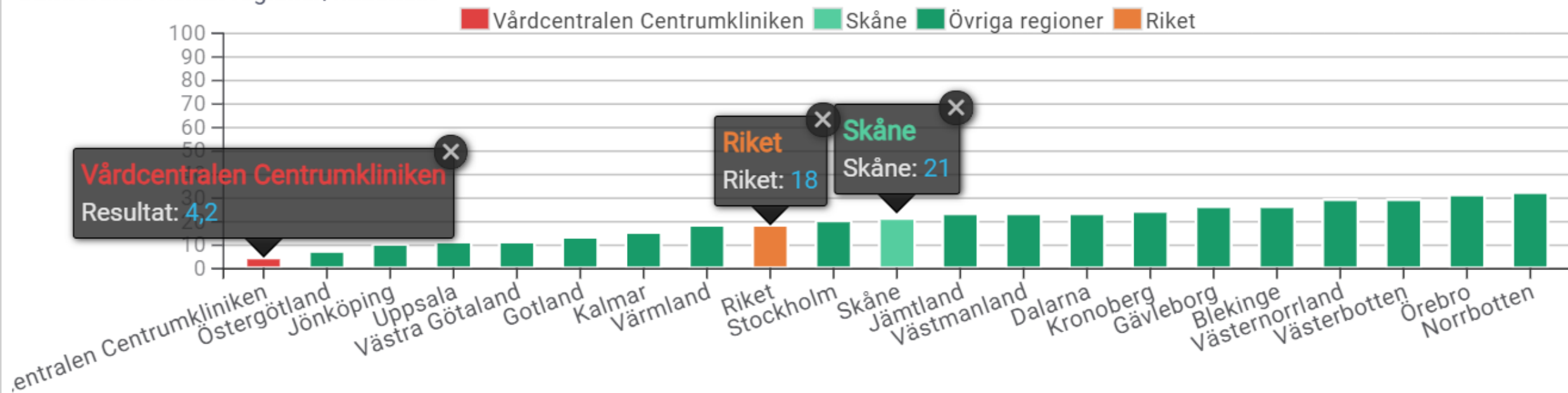
Jämförelse över tid



☆ Inf24: Andel akut bronkit med antibiotika (exkl KOL)

[Specifikation](#)

Jämförelse mellan regioner/nationellt



CRP vid luftvägsinfektioner

Indikator nummer	Indikatortitel	Mål 2025
Inf35	Andel infektioner i övre luftvägarna där CRP tagits	≤10%
Inf36	Andel infektioner i nedre luftvägarna där CRP tagits	≤40%

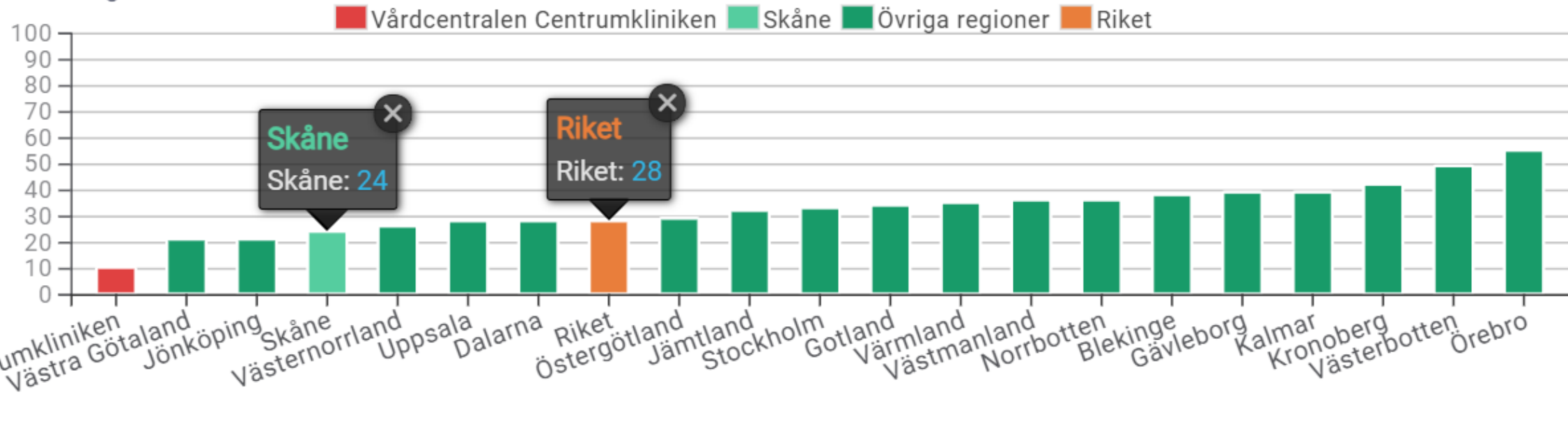
Detaljer

Benchmark

☆ Inf35: Andel infektioner i övre luftvägarna där CRP tagits

[Specifikation](#)

Jämförelse mellan regioner/nationellt

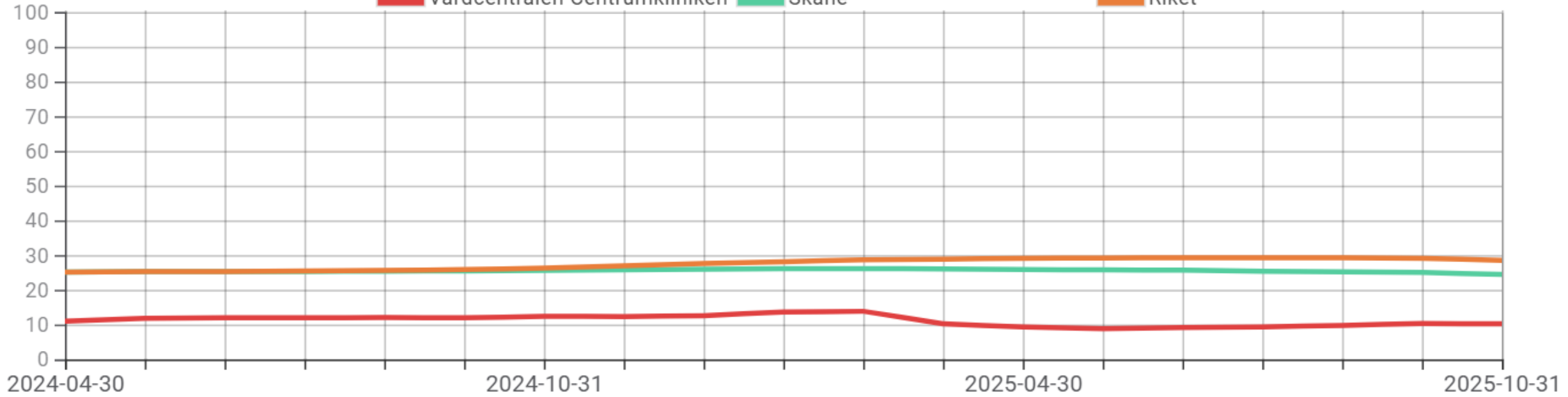


Detaljer

Benchmark

Jämförelse över tid

Vårdcentralen Centrumkliniken Skåne Riket



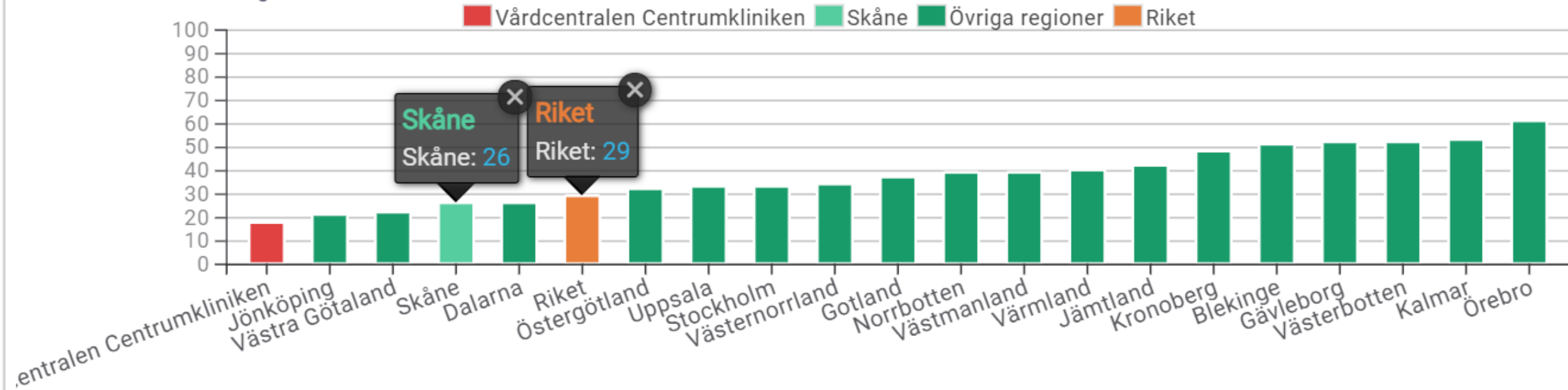
Detaljer

Benchmark

☆ Inf36: Andel infektioner i nedre luftvägarna där CRP tagits

[Specifikation](#)

Jämförelse mellan regioner/nationellt



Urinvägsinfektioner

Indikator nummer	Indikatortitel	Mål 2025
Inf28	Andel förstahandsantibiotika vid akut cystit (kvinnor)	≥ 95%
Inf29	Andel kinoloner vid akut cystit (kvinnor)	≤10%
Inf30	Andel förstahandsantibiotika vid akut cystit (män)	≥80%.
Inf31	Andel kinoloner vid akut cystit (män)	≤20%

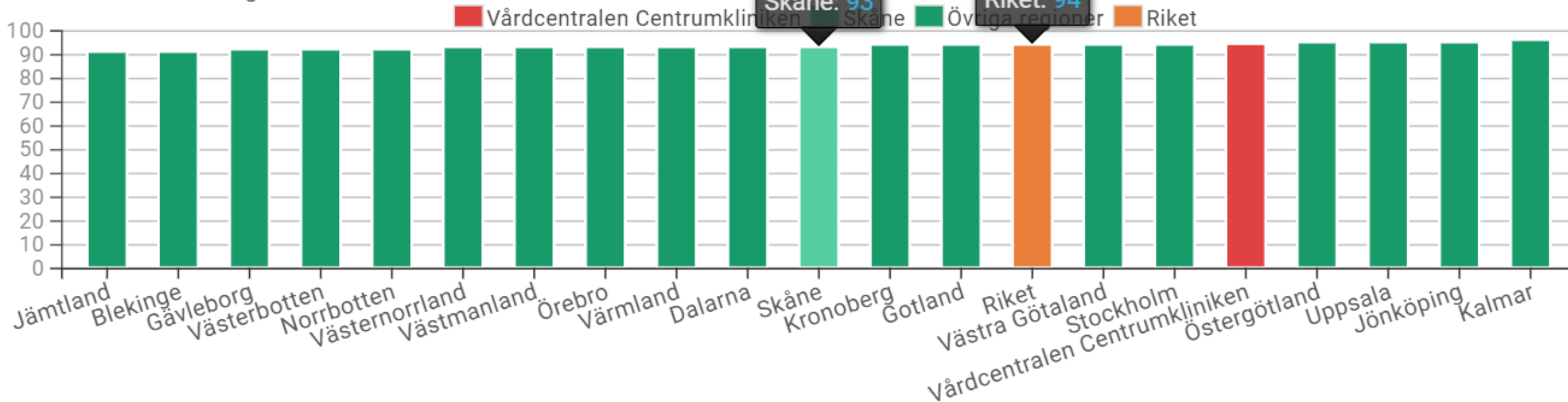
Detaljer

Benchmark

☆ Inf28: Andel förstahandsantibiotika vid akut cystit (kvinnor)

[Specifikation](#)

Jämförelse mellan regioner/nationellt

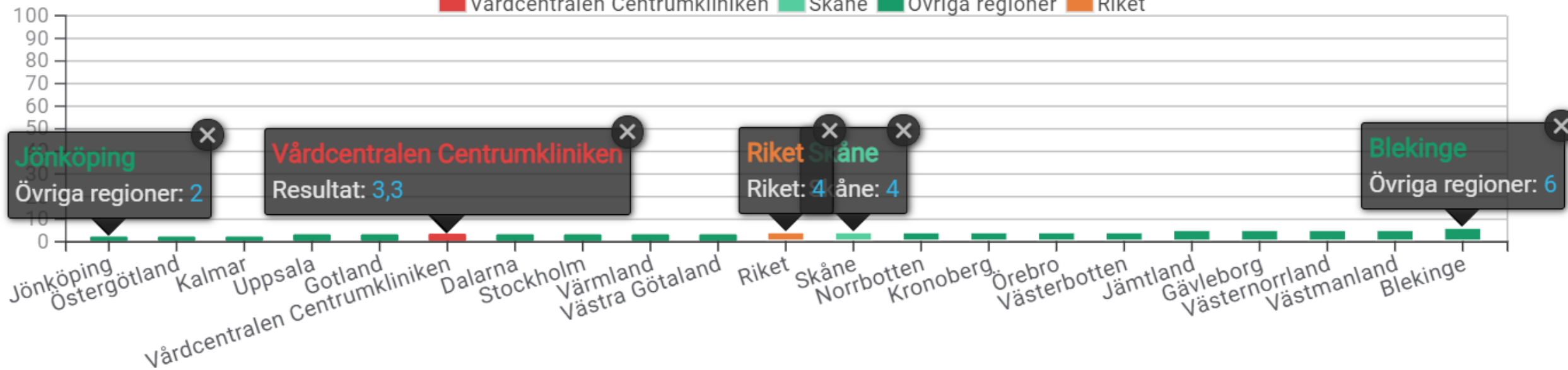


☆ Inf29: Andel kinoloner vid akut cystit (kvinnor)

[Specifikation](#)

Jämförelse mellan regioner/nationellt

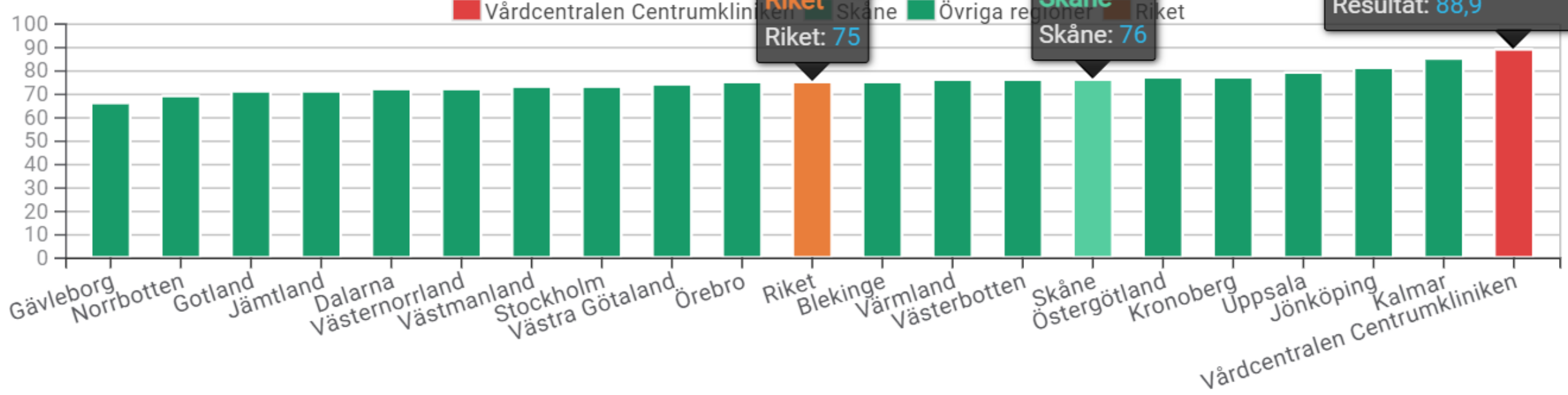
Vårdcentralen Centrumkliniken Skåne Övriga regioner Riket



☆ Inf30: Andel förstahandsantibiotika vid akut cystit (män)

Specifikation

Jämförelse mellan regioner/nationellt



☆ Inf31: Andel kinoloner vid akut cystit (män)

[Specifikation](#)

Jämförelse mellan regioner/nationellt

Vårdcentralen Centrumkliniken Skåne Övriga regioner Riket

100
90
80
70
60
50
40
30
20
10
0

Vårdcentralen Centrumkliniken
Resultat: 6,7

Riket
Riket: 19

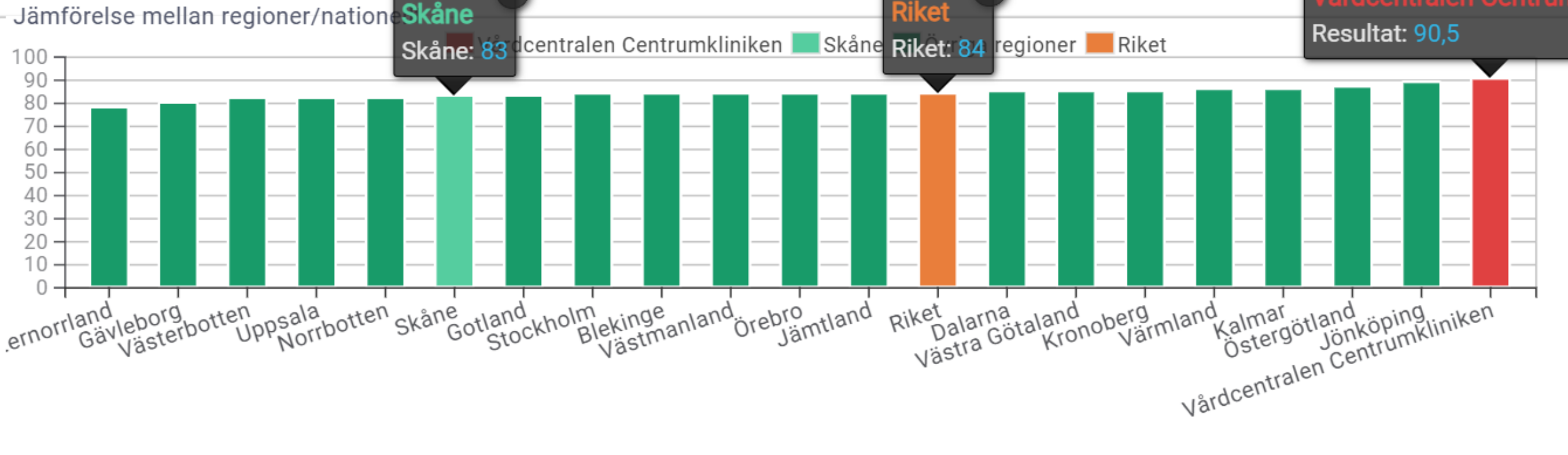
Vårdcentralen Centrumkliniken Kalmar Jönköping Värmland Västerbotten Kronoberg Östergötland Uppsala Gotland Skåne Riket Västra Götaland Örebro Stockholm Dalarna Blekinge Jämtland Norrbotten Västernorrland Västmanland Gävleborg

Hud- och mjukdelsinfektioner

Indikator nummer	Indikatortitel	Mål 2025
Inf39	Andel PcV av antibiotikabehandlad borrelia	≥90%
Inf43	Andel förstahandsantibiotika vid impetigo	≥90%
Inf47	Andel PcV av antibiotikabehandlad erysipelas	≥90%
Inf51	Andel paronyki och nageltrång med antibiotika	≤5%
Inf55	Andel episoder med karbunkel, furunkel, abscess eller aterom som behandlats med antibiotika	≤10%
Inf59	Andel förstahandsantibiotika av ospecifik hudinfektion	≥90%

☆ Inf39: Andel PcV av antibiotikabehandlad borrelia

Specifikation



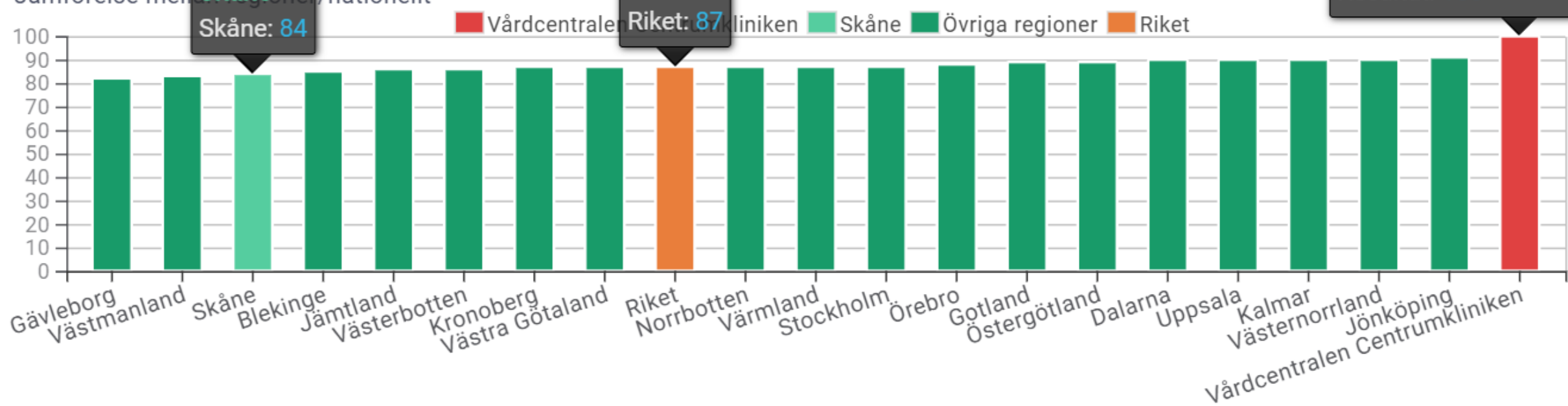
Detaljer

Benchmark

☆ Inf43: Andel förstahandsantibiotika vid impetigo

Specifikation

Jämförelse mellan regioner/nationellt



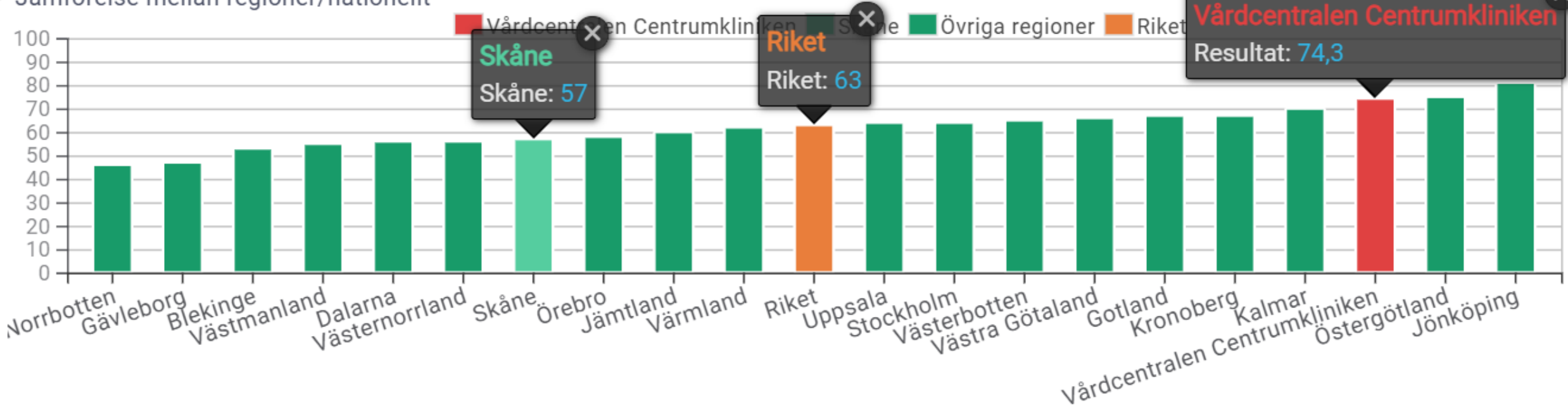
Detaljer

Benchmark

☆ Inf47: Andel PcV av antibiotikabehandlad erysipelas

[Specifikation](#)

Jämförelse mellan regioner/nationellt



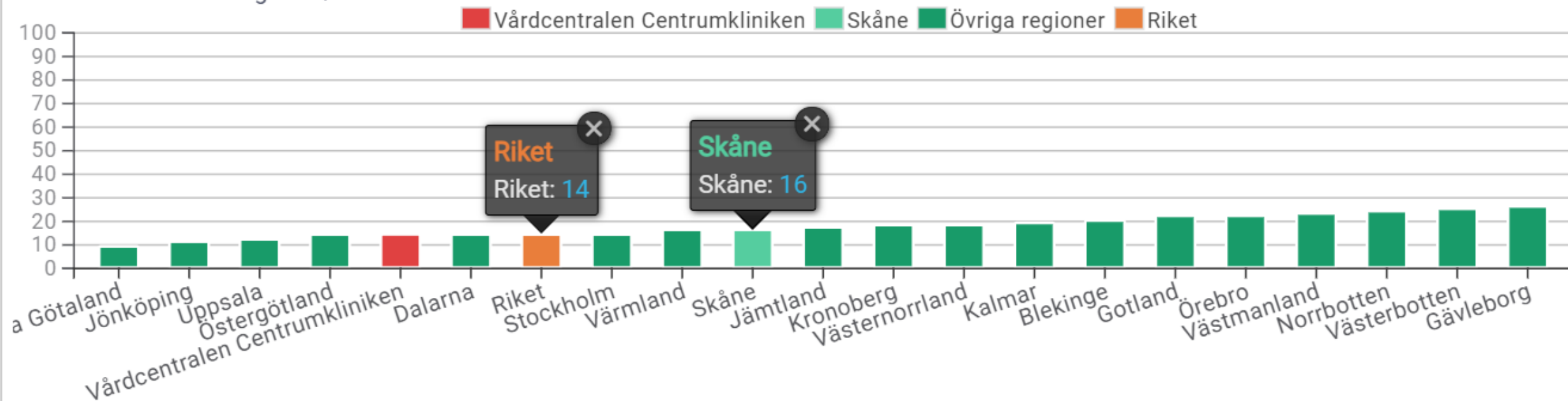
Detaljer

Benchmark

☆ Inf51: Andel paronyki och nageltrång med antibiotika

[Specifikation](#)

Jämförelse mellan regioner/nationellt



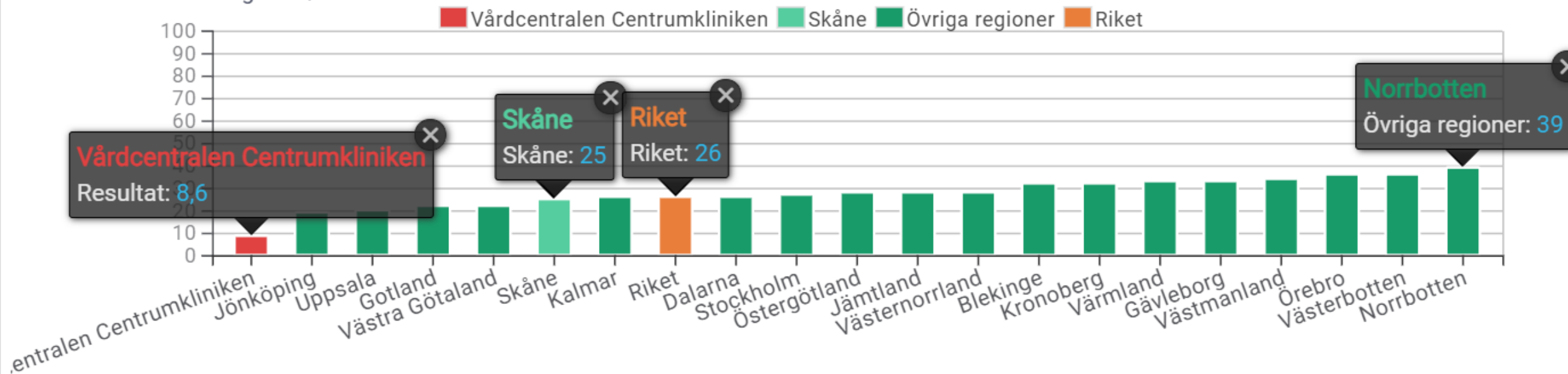
Detaljer

Benchmark

☆ Inf55: Andel furunkel, karbunkel, abscess, aterom med antibiotika

[Specifikation](#)

Jämförelse mellan regioner/nationellt



Detaljer

Benchmark

☆ Inf59: Andel förstahandsantibiotika av ospecifik hudinfektion

Specifikation

Jämförelse mellan regioner/nationellt

